

Rob Recto

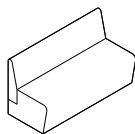
Sofá

Rob, una familia de butaca y sofás rectos y curvos, tapizados, se caracteriza por la conexión entre respaldo y asiento, que subraya la funcionalidad a través del diseño. La construcción de un bloque sólido lo define, enfatizando su estabilidad. La versatilidad de colocarlos uno al lado del otro proporciona innumerables opciones para proyectos.

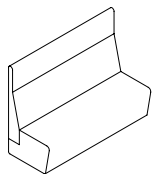
lounge | in-between | waiting | meeting | social | coffee



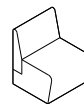
DIMENSIONES



Ancho variable
x 0,62 x 0,76 m



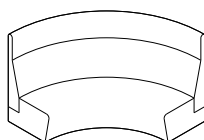
Ancho variable
x 0,65 x 1,10 m



0,60 x 0,62 x 0,76 m



2,19 x 0,62 x 0,76 m
1/4 de Ø 3,10 m



2,19 x 0,65 x 1,10 m
1/4 de Ø 3,10 m